


Concepto	2021	2020
INGRESOS Y OTROS BENEFICIOS		
INGRESOS DE GESTIÓN	10,977,520.73	17,741,411.46
Impuestos	5,946,049.41	6,818,064.19
Cuotas y Aportaciones de Seguridad Social	0	0
Contribuciones de Mejoras	0	0
Derechos	3,813,627.55	6,481,715.08
Productos	773,641.01	3,021,687.13
Aprovechamientos	444,202.76	1,419,945.06
Ingresos por Venta de Bienes y Prestación de Servicios	0	0
PARTICIPACIONES, APORTACIONES, CONVENIOS, INCENTIVOS DERIVADOS DE LA COLABORACIÓN FISCAL, FONDOS DISTINTOS DE APORTACIONES, TRANSFERENCIAS, ASIGNACIONES, SUBSIDIOS Y SUBVENCIONES, PENSIONES Y JUBILACIONES	162,678,864.51	424,970,429.19
Participaciones, Aportaciones, Convenios, Incentivos Derivados de la Colaboración Fiscal y Fondos Distintos de Aportaciones	160,589,444.23	413,130,772.89
Transferencias, Asignaciones, Subsidios y Subvenciones, y Pensiones y Jubilaciones	2,089,420.28	11,839,656.30
OTROS INGRESOS Y BENEFICIOS	20,970.11	97,281.89
Ingresos Financieros	0	0
Incremento por Variación de Inventarios	0	0
Disminución del Exceso de Estimaciones por Pérdida o Deterioro u Obsolescencia	0	0
Disminución del Exceso de Provisiones	0	0
Otros Ingresos y Beneficios Varios	20,970.11	97,281.89
Total de Ingresos y otros beneficios	\$173,677,355.35	\$442,809,122.54
GASTOS Y OTRAS PÉRDIDAS		
GASTOS DE FUNCIONAMIENTO	50,733,596.82	143,934,999.70
Servicios Personales	25,677,718.38	68,768,405.33
Materiales y Suministros	10,050,049.95	24,870,233.94
Servicios Generales	15,005,828.49	50,296,360.43
TRANSFERENCIAS, ASIGNACIONES, SUBSIDIOS Y OTRAS AYUDAS	3,997,721.42	8,788,814.93
Transferencias Internas y Asignaciones al Sector Público	0	0
Transferencias al Resto del Sector Público	0	0
Subsidios y Subvenciones	0	0
Ayudas Sociales	3,997,721.42	8,788,814.93
Pensiones y Jubilaciones	0	0
Transferencias a Fideicomisos, Mandatos y Contratos Análogos	0	0
Transferencias a la Seguridad Social	0	0
Donativos	0	0
Transferencias al Exterior	0	0
PARTICIPACIONES Y APORTACIONES	0	915,285.20
Participaciones	0	0
Aportaciones	0	0
Convenios	0	915,285.20
INTERESES, COMISIONES Y OTROS GASTOS DE LA DEUDA PÚBLICA	319,034.90	647,560.08
Intereses de la Deuda Pública	298,724.16	624,055.46
Comisiones de la Deuda Pública	0	0
Gastos de la Deuda Pública	20,310.74	23,504.62
Costo por Coberturas	0	0
Apoyos Financieros	0	0
OTROS GASTOS Y PÉRDIDAS EXTRAORDINARIAS	40,093.41	246,408.03
Estimaciones, Depreciaciones, Deterioros, Obsolescencia y Amortizaciones	0	0
Provisiones	0	0
Disminución de Inventarios	0	0

Aumento por Insuficiencia de Estimaciones por Pérdida o Deterioro u Obsolescencia	0	0
Aumento por Insuficiencia de Provisiones	0	0
Otros Gastos	40,093.41	246,408.03
INVERSIÓN PÚBLICA	41,063,093.25	280,104,810.87
Inversión Pública no Capitalizable	41,063,093.25	280,104,810.87
Total de gastos y otras pérdidas	\$96,153,539.80	\$434,637,878.81
Resultado del Ejercicio (Ahorro/Desahorro)	\$77,523,815.55	\$8,171,243.73


Bajo protesta de decir verdad declaramos que los Estados Financieros y sus Notas son razonablemente correctos y responsabilidad del emisor






 MVZ AMADO GUZMÁN AVILÉS

 Presidente Municipal




 C. DELFINA DEL ANGEL HERNANDEZ

 Sindico



 C. HOMERO SANCHEZ RIVERA

 Regidor Primero



 LEC LEONORILDA PEREZ SANCHEZ

 Tesorero

